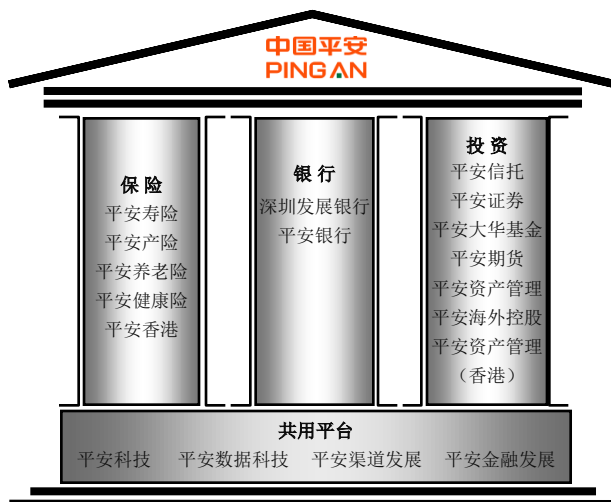


公司概要 (截至2011年12月31日)

公司简介

中国平安保险（集团）股份有限公司（「平安」或「本公司」）自1988年成立以来，至今已发展成为融保险、银行、投资等金融业务为一体的整合、紧密、多元的综合金融服务集团。集团拥有约486,911名寿险销售人员，175,136名正式雇员，并拥有超过7,000万的客户，为客户提供保险、银行和投资服务，并于2011年全年实现净利润人民币194.75亿元。



组织架构

战略定位

构建以保险、银行、投资为支柱的核心业务体系；打造“一个客户、一个帐户、多个产品、一站式服务”的综合金融服务平台；积累客户和资产，树立独特竞争优势；获得持续的利润增长，向股东提供长期稳定的价值回报。

公司愿景

保持产险、寿险业务的健康稳定发展，积极提升产险、寿险业务的市场竞争力，实现市场份额的稳步增长；大力发展企业年金、健康险等新业务领域。

在寿险业务增长、资本市场波动以及保险合同准备金计量基准收益率曲线等假设变动多种因素综合影响下，寿险业务仍然实现净利润18.5%的增长，达人民币99.74亿元，实现规模保费人民币1,872.56亿元，较上年增长13.9%。平安产险继续深化销售渠道建设，大力推动与国民经济密切相关产品的发展，保费收入人民币837.08亿元，较去年增长33.9%，市场份额较2010年底提升2.0个百分点至17.4%。以保费收入来衡量，平安产险是中国第二大财产保险公司。综合成本率维持在93.5%的优异水准。

保险业务

银行业务

稳步推进银行业务整合，充分利用各方在客户、产品、渠道、平台等方面的综合资源优势，逐步实现协同效应和多方互赢；将银行业务打造成为集团综合金融服务的核心平台，为客户提供一站式的综合金融服务。

2011年7月，中国平安完成了控股深发展的重大资产重组交易，由于深发展纳入集团财务报表合并范围，于2011年下半年的经营业绩合并入产集团的经营业绩，2011年，集团银行业务为集团贡献利润大幅提升176.8%，共计人民币79.77亿元。按两个银行合并的同口径比较，存款总额增长14.2%，贷款总额增长15.3%，均保持稳定增速。业务快速发展的同时，不良贷款率控制在0.53%，资本充足率为8.46%。信用卡累计流通卡量达904万张，2011年来自交叉销售渠道的新发卡量突破一百万张，银行业务规模跃上新台阶。

投资业务

打造卓越的投资能力和领先的投资平台；强化保险资产负债的匹配，建立严密、完善的风险管控机制；大力发展协力厂商资产管理业务，为客户提供最丰富、优质的投资产品，成为中国金融理财市场的领军者。

信托私人财富管理业务高速增长。高净值客户已逾13,000人；月均募集资金平台达人民币60亿元，同比增长200.0%。投行业务继续发挥领先优势，完成34家IPO以及7家再融资项目的主承销发行，发行家数和IPO承销收入均行业第一，完成17家企业债的主承销发行，创历史新高。全年保险资金实现净投资收益达人民币331.48亿元，较2010年增长30.8%。净投资收益率上升4.5%。

公司业务网络



■ 中国平安主要业务的二级机构所在城市

独特的竞争优势

各项业务保持健康快速增长；积极推进多个领域改革创新；提供多元化金融产品及服务，客户忠诚度和品牌影响持续提升；强大的后援集中运营管理平台，成本优势和协同效应日益显现；金融牌照最齐全、业务范围最广泛、控股关系最紧密，造就国内领先的综合金融集团。

完善的公司治理体系

完备的职能体系：“三会”规范独立运作，董事会专业委员会专业决策，执行委员会贯彻落实；清晰的发展战略，独具魅力的企业文化以及国际化专业化的管理团队；领先的全面风险管理体系；真实、准确、完整、及时、公平对等的信息披露制度；积极、热情、高效的投资者优先关系服务理念。

积极履行企业社会责任

对股东负责：稳定回报 资产增值
对客户负责：服务至上 诚信保障
对员工负责：生涯规划 安居乐业
对社会负责：回馈社会 建设国家
对合作伙伴负责：互惠互利 实现共赢

业务摘要

投资价值

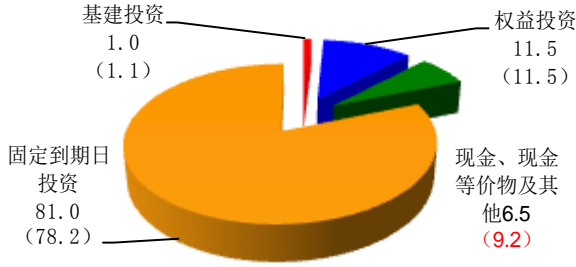
[AAA] 中诚信国际信用评级有限责任公司

[AAA] 大公国际资信评估有限公司

公司评级



公司概要 (截至2011年12月31日)



2011年12月31日(2011年6月30日)

人民币百万元	2011年 12月31日	2011年 12月31日	增减幅度
总资产	2,285,424	1,310,064	74.4%
总负债	2,114,082	1,170,639	80.6%
权益总额	171,342	139,425	22.9%
内含价值	235,627	233,966	0.7%
集团偿付能力充足率 (%)	166.7	200.0	33.3个百分点

(截至12月31日止12个月)人民币百万元	2011年	2010年	增减幅度
总收入	272,244	195,814	39.0%
归属母公司股东净利润	19,475	17,311	12.5%
每股收益(元)	2.50	2.30	8.70%
净投资收益率(%)	4.50	4.20	0.3个百分点
总投资收益率(%)	4.0	4.90	(0.9个百分点)

(人民币百万元)	截至2011年12月30日止12个月	截至2010年12月31日止12个月	增减幅度
寿险业务			
规模保费	187,256	164,448	13.9%
净利润	9,974	8,417	18.50%
内含价值	144,400	121,086	19.3%
偿付能力充足率(%)	156.1	180.2	

(人民币百万元)	截至2011年12月30日止12个月	截至2010年12月31日止12个月	增减幅度
产险业务			
保费收入	83,708	62,507	33.9%
净利润	4,979	3,865	28.82%
综合成本率(%)	93.5	93.2	3.0个百分点
偿付能力充足率(%)	166.1	179.6	

(人民币百万元)	截至2011年12月30日止12个月	截至2010年12月31日止12个月	增减幅度
银行业务			
净利息收入	18,371	5,438	237.83%
净利润*	7,977	2,882	176.79%
净利差(%)	2.33	2.18	0.15个百分点
资本充足率(%)	11.51	10.96	0.55个百分点
不良贷款比率(%)	0.53	0.41	0.12个百分点

(人民币百万元)	截至2011年12月30日止12个月	截至2010年12月31日止12个月	增减幅度
证券业务			
营业收入	3,080	3,850	(20.0%)
净利润	963	1,594	(39.6%)

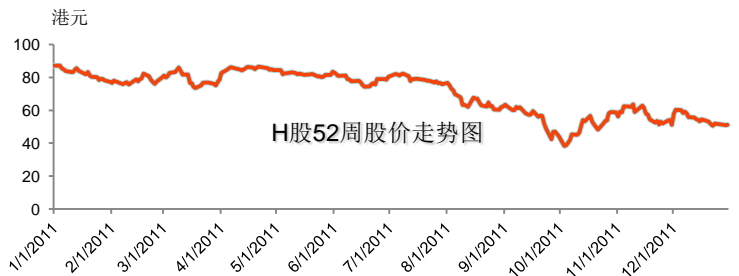
(人民币百万元)	截至2011年12月30日止12个月	截至2010年12月31日止12个月	增减幅度
信托业务			
营业收入	2,407	2,155	11.7%
净利润	1,063	1,039	2.3%

*净利润包含对深圳发展银行按权益法确认的投资收益，其他资料均指平安银行。

注：本文中的财务资料根据公司执行2号解释后的会计政策编制

H股 股数31.30亿股，占发行股数份额 39.54%

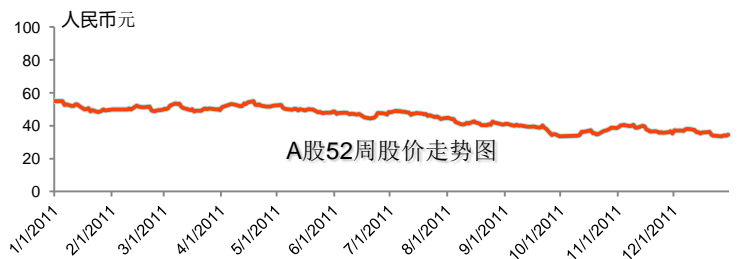
香港联交所股票代码：2318
 H股市值：港元1436.57亿(2011年12月31日)
 52周股价浮动
 低 - 37.35港元 (2011年3月10日)
 高 - 86.80港元 (2011年1月4日)



H股52周股价走势图

A股 股数47.86亿股，占发行股数份额60.46%

上海证券交易所股票代码：601318
 A股市值：港元2196.63亿元(2011年12月31日)
 52周股价浮动
 低 - 人民币33.39元 (2011年9月30日)
 高 - 人民币56.50元 (2011年1月4日)



A股52周股价走势图

投资组合 %

关键数据

主要指标

市场概况